

Arval Mobility  
Observatory



# Fuhrpark- und Mobilitätsbarometer 2024

Deutsche Ergebnisse und Trends

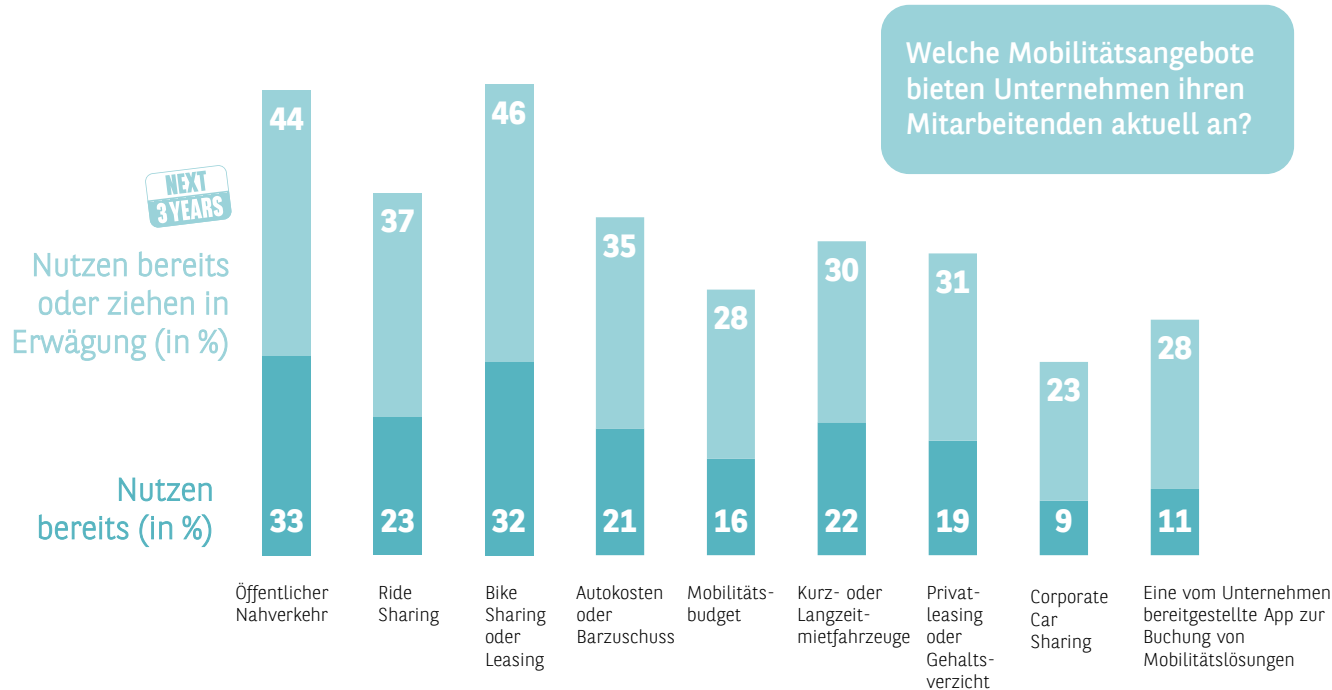
## 20. Auflage



### Ergänzende Mobilitätsangebote in Unternehmen

**96%**

**Ergänzende Mobilitätslösungen sind gekommen, um zu bleiben: 96 Prozent** aller Unternehmen bieten ihren Mitarbeitenden bereits eine zusätzliche Mobilitätslösung zum Dienstwagen an oder planen dies in den nächsten drei Jahren.

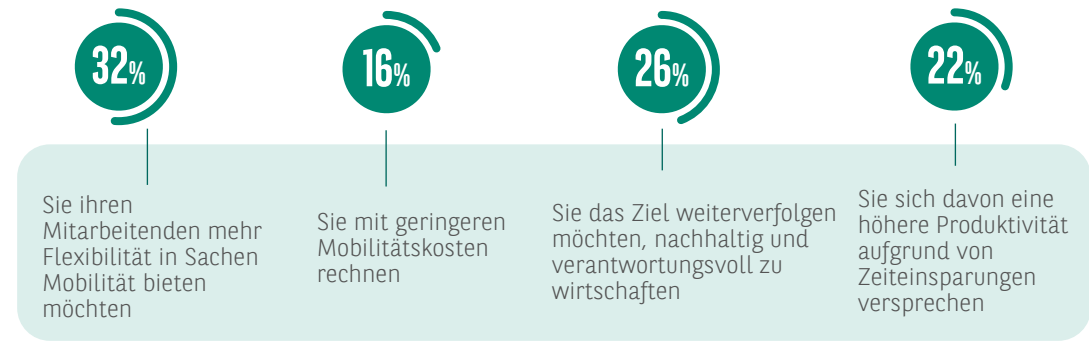


Die Bedürfnisse der Mitarbeitenden stehen an erster Stelle, wenn es um die Bereitstellung von Mobilitätslösungen geht.

### Weitere Gründe für die Einführung ergänzender Mobilitätslösungen:



### Unternehmen bieten ihren Mitarbeitenden einen Mobilitätsplan bzw. Mobilitätsbudget an, weil:



Eines von fünf Unternehmen hat die Absicht Miet- oder Abonnementangebote einzuführen.

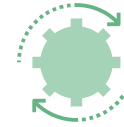
## Methodik



**300 Interviews** mit deutschen Flottenverantwortlichen



1



Welche kurzfristigen Entwicklungen prägen den Markt?

2



Welche Fahrzeuge werden wir in drei Jahren am Markt sehen?

3



Wie wirken sich ergänzende Mobilitätslösungen auf die Unternehmensmobilität aus?



Unternehmensgröße und Branche



Mitarbeitende -10 10-99 100 to 999 1.000 +

TOTAL  
11  
32  
46  
11

	-10	10-99	100 to 999	1.000 +
Bauwesen	17	15	9	0
Industrie	13	30	41	53
Dienstleistungen	58	44	40	38
Handel	12	12	10	10
Alle Länder <small>Gewicht der einzelnen Unternehmensgrößen-Segmentet</small>	33	20	27	20



101 60 84 55

## 30 Länder

